

Bokslutskommuniké 1 januari – 31 december 2019

Koncernrapport
21 februari 2019

OKTOBER - DECEMBER

(jämfört med samma period föregående år)

- Nettoomsättningen minskade till 4,4 (8,4) MSEK.
- Rörelseresultatet minskade till -1,1 (-0,6) MSEK.
- Resultat efter skatt minskade till -1,7 (0,3) MSEK.
- Resultat per aktie minskade till -0,06 (0,01) SEK.
- Kassaflöde från den löpande verksamheten ökade till 0,9 (0,5) MSEK.

JANUARI - DECEMBER

(jämfört med samma period föregående år)

- Nettoomsättningen minskade till 23,7 (33,5) MSEK.
- Rörelseresultatet ökade till -4,6 (-5,7) MSEK.
- Resultat efter skatt ökade till -4,7 (-5,1) MSEK.
- Resultat per aktie ökade till -0,19 SEK (-0,24) SEK.
- Kassaflöde från den löpande verksamheten minskade till -3,3 (-3,8) MSEK.

Utdelning

Styrelsen föreslår med bakgrund av årets resultat en utdelning om 0 SEK (0) per aktie.

Väsentliga händelser efter fjärde kvartalet

Niklas Eriksson tillträdde som VD i januari 2020.

Ledningen har konstaterat en ansträngd likviditet under början av året.

Intäkter per marknad	Okt - dec 2019	Okt - dec 2018	Δ	Jan - dec 2019	Jan - dec 2018	Δ
Sverige	4 229	6 669	- 37%	19 314	25 375	- 24%
Tyskland	156	1 537	- 90%	4 135	7 505	- 45%
Övriga	61	199	n/a	209	576	- 64%

Koncernen	Okt - dec 2019	Okt - dec 2018	Δ	Jan - dec 2019	Jan - dec 2018	Δ
Nettoomsättning, MSEK	4,4	8,4	- 47%	23,7	33,5	- 29%
Rörelseresultat, MSEK (EBIT)	-1,1	-0,6	n/a	-4,6	-5,7	n/a
Rörelsemarginal, % (EBIT)	-25,3	-7,1	n/a	-19,3	-17,0	n/a
Resultat efter skatt, MSEK	-1,7	0,3	n/a	-4,7	-5,1	n/a
Resultat per aktie, SEK	-0,06	0,01	n/a	-0,18	-0,24	n/a

VD-kommentar

Under det fjärde kvartalet minskade omsättningen till 4,4 MSEK. På helåret minskade omsättningen till 23,7 MSEK och rörelseresultatet förbättrades något.

Under andra halvåret på 2019 gjordes en kraftsamling i syfte att minska bolagets fasta kostnader. I skrivande stund har bolagets break-even nivå nästan halverats om man jämför januari 2019 och januari 2020.

Jag kan konstatera att vi har ett hårt arbete framför oss för att vända de senaste årens negativa trend. Vi är i starkt behov av att vända till lönsamhet och positivt kassaflöde för att stärka bolagets ansträngda likviditetssituation och stärka det egna kapitalet.

Jag ser fram emot att tillsammans med personalen arbeta för att bolaget ska generera ett överskott så fort som möjligt.

Jag tillträdde efter fjärde kvartalet och kommenterar utifrån det perspektivet.

VD, Niklas Eriksson

5 kvartal i sammandrag

TSEK	2019 Q4	2019 Q3	2019 Q2	2019 Q1	2018 Q4
Nettoomsättning, TSEK	4 446	5 624	5 358	8 230	8 384
Tillväxt, jmfv motsv period fg år, %	-47	-29	-41	5	-20
Personalkostnader	-2 853	-3 707	-4 662	-5 312	-5 450
Övriga kostnader	-2 396	-2 029	-2 599	-3 291	-3 135
Avskrivningar	-383	-397	-398	-396	-417
Rörelseresultat	-1 125	-505	-2 258	-668	-596
Rörelsemarginal, %	-25,3	-9,0	-42,1	-8,1	-7,1
Resultat efter skatt, TSEK	-1 681	-496	-1 913	-568	286
Resultat per aktie, SEK	-0,06	-0,02	-0,08	-0,03	0,01
Soliditet, %	-14	4	9	-1	4
Nettokassa, TSEK	-2 867	-5 746	-4 725	-5 543	-5 000
Genomsnittligt antal säljare	18	15	18	24	25
Kassaflöde från den löpande verksamheten	870	-1 474	-2 150	-539	506
Räntabilitet på sysselsatt kapital (%)	1 224,3	-1 212,5	-406,6	-263,2	-193,0
Räntabilitet på eget kapital (%)	710,6	-579,3	-578,5	-595,5	-261,9
Aktiekurs	0,27	0,43	0,73	0,51	0,79

Kommentarer till rapportperioden

Koncernen

Samtliga jämförelsesiffror avser koncernen. Koncernen består av moderbolaget NetJobs Group AB, de helägda dotterbolagen NetJobs Germany GmbH, Onrec AB och Hotell och Restaurang Bemanning Sverige AB.

Oktober - december 2019

Nettoomsättning

Bolagets nettoomsättning blev under perioden 4,4 (8,4) MSEK. Nettoomsättningen är fördelat mellan marknaderna som framgår nedan:

Intäkter per marknad	Okt - dec 2019	Okt - dec 2018	Δ
Sverige	4 229	6 669	- 37%
Tyskland	156	1 537	- 90%
Övriga	61	199	n/a

Resultat

Rörelseresultatet för perioden uppgick till -1,1 (-0,8) MSEK.

Rörelsemarginalen uppgick till -25,3% (-7,1).

Resultatet före skatt uppgick till -1,2 (-0,6) MSEK och resultatet efter skatt uppgick till -1,7 (0,3) MSEK.

Kassaflöde

Kassaflödet från den löpande verksamheten uppgick under kvartalet till 0,9 (0,5) MSEK.

Investeringar

Periodens investeringar om 0,005 (0,08) MSEK avser främst inköp av inventarier.

Uppskjuten skattefordran

I samband med bokslutsarbetet har en nedskrivningsprövning gjorts på värdet uppskjuten skattefordran och bedömningen som görs är att den ska skrivas ned med 0,6 MSEK.

Närstående transaktioner

Lånet från huvudägaren Trottholmen AB om 2,5 MSEK har förlängts och förfaller nu den 31 december 2021.

Koncernen har genom NetJobs Group AB haft transaktioner om ca 50 TSEK med bolag som närstående till styrelseledamoten, Jonas Bertilsson, har bestämmande inflytande i. Transaktionerna avser köp av ekonomikonsulttjänster. Samtliga transaktioner bedöms affärsmässiga och grundade på marknadsmässiga villkor. Inga övriga väsentliga transaktioner med närstående har skett under året.

Januari - december 2019

Nettoomsättning

Koncernens nettoomsättning har under perioden minskat med 30% till 23,7 (33,3) MSEK. Nettoomsättningen är fördelad mellan marknaderna som framgår nedan:

Intäkter per marknad	Jan - dec 2019	Jan - dec 2018	Δ
Sverige	19 314	25 375	- 24%
Tyskland	4 135	7 505	- 45%
Övriga	209	576	- 64%

Resultat

Rörelseresultatet för perioden uppgick till -4,6 (-5,7) MSEK.

Rörelsemarginalen uppgick till -19,3% (-17,0).

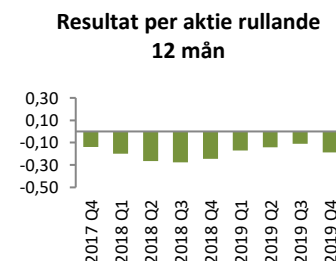
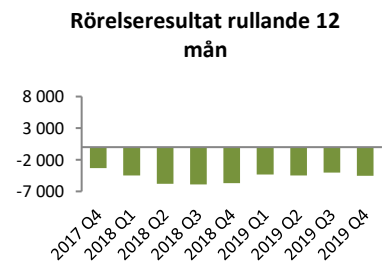
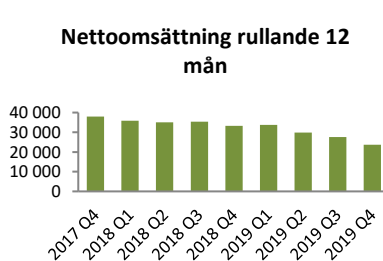
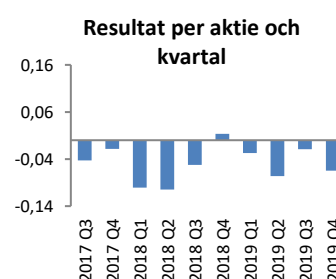
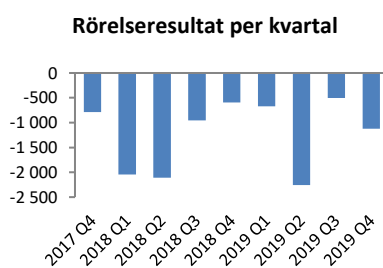
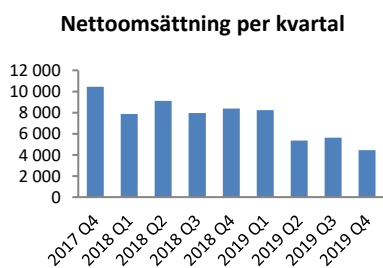
Resultatet före skatt uppgick till -4,9 (-5,9) MSEK och resultatet efter skatt uppgick till -4,7 (-5,0) MSEK.

Kassaflöde

Kassaflödet från den löpande verksamheten uppgick under perioden till -3,3 (-3,8) MSEK.

Investeringar

Periodens investeringar om 0,05 (0,6) MSEK avser huvudsakligen investeringar i materiella anläggningstillgångar till kontoret.



Likviditet och finansiell ställning

Koncernens likvida medel uppgick per den 31 december 2019 till 0,2 (0,8) MSEK. Koncernen hade per årsskiftet räntebärande skulder om 5,6 MSEK (5,8), varför koncernens nettokassa uppgick till -5,4 (-5,0) MSEK. Moderbolaget har en delvis utnyttjad checkkredit om totalt 4,5 MSEK, vid årsskiftet var 3,1 MSEK utnyttjat. Det egna kapitalet uppgick per 31 december 2019 till -1,2 (0,6) MSEK. Soliditeten uppgick vid periodens utgång till -5% (38).

Styrelsen gör bedömningen att det finns goda förutsättningar för fortsatt drift för 2020. Bedömningen görs utifrån interna prognoser och affärsplan. Styrelsen kommer noggrant att följa utvecklingen av det egna kapitalet då kortfristiga skulder överstiger kortfristiga omsättningstillgångar i koncernen. Lånet från Trottholmen AB har omförhandlats och förfaller nu den 31 december 2021.

Aktien

Antal aktieägare uppgick den 31 december 2019 till 481, vilket är en minskning med 5 aktieägare (-1%) sedan den 31 december 2018. Högsta stängningskurs under perioden var 0,74 SEK och lägsta stängningskurs var 0,27 SEK. Bolagets aktie är noterad på Nasdaq OMX First North och bolagets Certified Adviser är Avanza Bank.

Medarbetare

Genomsnittligt antal medarbetare uppgick under perioden till 22 (38). Vid utgången av perioden uppgick antalet medarbetare till 16 (32), varav 4 (10) ingick i ledning, administration och ekonomi.

Utdelningspolicy

Styrelsen har tidigare beslutat att återgå till utdelningspolicy som innebär att minst 70% av resultatet efter skatt delas ut till aktieägarna såvida inte rörelsens expansion kräver kapital.

Styrelsens intentioner är att ge ägarna i NetJobs Group AB en god direktavkastning samt skapa förutsättningar för att investera i verksamheten. Vid bedömning av utdelningens storlek beaktas bolagets investeringsalternativ, finansiella ställning samt kapitalstruktur.

Utdelning

Styrelsen föreslår med bakgrund av årets resultat en utdelning om 0 SEK (0) per aktie.

Information om risker och osäkerhetsfaktorer

Ledningen har upplevt en fortsatt stark konkurrens på både den svenska och tyska marknaden. Koncernen påverkas av hur konjunkturen och därmed även arbetsmarknaden förändras. Vid en vikande konjunktur kommer sannolikt efterfrågan på personal att sjunka och därmed även antalet platsannonser. En framtida tillväxt och expansion kan leda till påfrestningar på koncernens personal, infrastruktur och likviditet.

Årsstämma

Årsstämman för verksamhetsåret 2020 kommer att hållas 15 maj 2020, kl 14 i moderbolagets lokaler på Narvavägen. Årsredovisningen för 2019 kommer att finnas tillgänglig den 17 april 2020 på bolagets kontor samt dess hemsida.

Redovisningsprinciper

Bokslutskommunikén är upprättad enligt Årsredovisningslagen och BFNAR 2007:1. Koncernen och moderbolaget tillämpar BFNAR 2012:1 (K3), Årsredovisning och koncernredovisning. Principerna är oförändrade jämfört med föregående år.

Redovisning av intäkter

Annonsintäkter intäktsförs vid fullgjord leverans då inga väsentliga förpliktelser återstår efter leveransdatum. Rekryteringslösningar i form av årsavtal intäktsförs i samband med uppstart av avtalet då företagets huvudsakliga arbete och kostnad för uppfyllande av leverans sker i startskedet.

Offentliggörande av rapport

Denna rapport har offentliggjorts den 21 februari 2020 kl 08:30. Rapporten publiceras samtidigt på bolagets hemsida.

Kommande rapporttillfällen

- Årsredovisning 2019: 17 april 2020
- Delårsrapport första kvartalet 2020: 15 maj 2020

NetJobs Group AB (publ)

Bokslutskommunikén ger en rättvisande översikt av koncernens verksamhet, ställning och resultat samt beskriver väsentliga risker och osäkerhetsfaktorer som koncernen står inför.

Stockholm den 21 februari 2020

Styrelsen

För ytterligare information kontakta

Niklas Eriksson, VD, niklas.eriksson@netjobs.se

Denna bokslutskommuniké har inte granskats av bolagets revisor.

Resultaträkning koncernen

TSEK	Okt - dec 2019	Okt - dec 2018	Jan - dec 2019	Jan - dec 2018
<i>Rörelsens intäkter</i>				
Nettoomsättning	4 446	8 384	23 658	33 319
Övriga rörelseintäkter	61	22	209	138
Summa rörelsens intäkter	4 507	8 406	23 867	33 457
<i>Rörelsens kostnader</i>				
Övriga externa kostnader	-2 396	-3 135	-10 315	-14 358
Personalkostnader	-2 853	-5 450	-16 534	-23 229
Avskrivningar	-383	-417	-1 574	-1 574
Summa rörelsens kostnader	-5 632	-9 002	-28 423	-39 161
Rörelseresultat	-1 125	-596	-4 556	-5 704
<i>Finansiella poster</i>				
Finansiella intäkter	1	43	2	-4
Finansiella kostnader	-125	-74	-293	-238
Summa finansiella poster	-124	-31	-291	-242
Resultat före skatt	-1 249	-627	-4 847	-5 946
Aktuell skatt	0	0	0	0
Uppskjuten skatt	-432	913	189	889
Periodens resultat	-1 681	286	-4 658	-5 057
Resultat per aktie före utspädning, SEK	-0,07	0,01	-0,19	-0,24
Resultat per aktie efter utspädning, SEK	-0,06	0,01	-0,18	-0,24
Genomsnittligt antal aktier, miljoner	24	21	24	21
Antal aktier vid periodens utgång, miljoner	26	21	26	21

Balansräkning koncernen

TSEK	31 december 2019	31 december 2018
TILLGÅNGAR		
<i>Anläggningstillgångar</i>		
Immateriella anläggningstillgångar	3 028	4 435
Inventarier	231	338
Deposition	500	555
Uppskjuten skattefordran	2 291	2 102
Summa anläggningstillgångar	6 050	7 430
<i>Omsättningstillgångar</i>		
Kundfordringar	1 915	3 127
Skattefordringar	80	59
Övriga kortfristiga fordringar	603	897
Likvida medel	226	826
Summa omsättningstillgångar	2 824	4 909
SUMMA TILLGÅNGAR	8 874	12 339
EGET KAPITAL OCH SKULDER		
Eget kapital	-1 221	479
<i>Långfristiga skulder</i>		
Låneskulder		0
Checkräkningskredit	3 093	3 826
Låneskulder (kf del)	2 500	
<i>Kortfristiga skulder</i>		
Låneskulder (kf del)	0	2 000
Leverantörsskulder	1 262	849
Skatteskulder	-3	0
Övriga kortfristiga skulder	3 243	5 185
Summa kortfristiga skulder	4 502	8 034
Summa skulder och avsättningar	10 095	11 860

TSEK	Jan - Dec 2019	Jan - Dec 2018
Eget kapital, ingående balans	479	5 437
Utdelning	0	0
Teckningsoptioner	-80	80
Nyemission	3 016	
Valutadifferens avs utländska dotterföretag	22	19
Periodens resultat	-4 658	-5 057
Summa eget kapital vid periodens slut	-1 221	479

Kassaflödesanalys koncernen

TSEK	Okt - dec 2019	Okt - dec 2018	Jan - mar 2019	Jan - dec 2018
<i>Den löpande verksamheten</i>				
Periodens resultat	-1 681	368	-568	-4 975
Uppskjuten skatt	432	-995	-169	-995
Avskrivningar	383	417	396	1 574
Förluster vid utrangering av inventarier				
Summa tillförda medel	-866	-210	-341	-4 396
<i>Förändring i rörelsekapital</i>				
Förändring kortfristiga fordringar	1 141	-358	-857	1 146
Förändring skulder	595	1 074	659	-501
Summa förändring i rörelsekapital	1 736	716	-198	645
Kassaflöde från den löpande verksamheten	870	506	-539	-3 751
<i>Investeringsverksamheten</i>				
Förvärv av immateriella tillgångar	0	0	0	-395
Förvärv av koncernföretag		0	0	0
Avyttring av koncernföretag		0	0	0
Förvärv av materiella anläggningstillgångar	-5	-80	0	-179
Avyttring av materiella anläggningstillgångar	0	0	0	0
Kassaflöde från investeringsverksamheten	-5	-80	0	-574
<i>Finansieringsverksamheten</i>				
Utnyttjad checkräkningskredit	-806	61	292	2 722
Nya lån	-46	0	0	1 000
Betald/återbetald hyresdeposition	0	0	0	0
Amortering av låneskulder	0	0	0	-400
Nyemission	0			0
Teckningsoptioner	0	0	0	80
Utdelning	0	0	0	0
Kassaflöde från finansieringsverksamheten	-852	61	292	3 402
KASSAFLÖDE FÖR PERIODEN	13	487	-247	-923
Likvida medel vid periodens början	153	324	826	1 706
Kursdifferens i likvida medel	-13	15	-4	43
Likvida medel vid periodens slut	153	826	575	826

Kvartalsdata och nyckeltal koncern

Kvartalsvis 2017, 2018 och 2019

TSEK	Okt-dec 2019	Jul - sep 2019	Apr - jun 2019	Jan - mar 2019	Okt-dec 2018	Jul - sep 2018	Apr - jun 2018	Jan - mar 2018	Okt-dec 2017
Nettoomsättning	4 446	5 624	5 358	8 230	8 384	7 956	9 111	7 868	10 446
Rörelseresultat EBIT	-1 125	-505	-2 258	-668	-596	-957	-2 106	-2 045	-790
Rörelsemarginal EBIT (%)	-25,0	-9,0	-42,1	-8,1	-7,1	-12,0	-23,1	-26,0	-7,6
Resultat efter skatt	-1 681	-496	-1 913	-568	286	-1 085	-2 167	-2 091	-377
Resultat per aktie	-0,06	-0,02	-0,08	-0,03	0,01	-0,05	-0,10	-0,10	-0,02
Kassaflöde från den löpande verksamheten	870	-1 474	-2 150	-539	506	-1 424	-1 440	-1 393	2 793
Räntabilitet på sysselsatt kapital (%)	1224,3	-1212,5	-406,6	-263,2	-193,0	-197,6	-147,1	-83,3	-123,0
Räntabilitet på eget kapital (%)	710,6	-579,3	-578,5	-595,5	-261,9	-202,7	-155,9	-81,2	-45,1
Nettokassa (+) / nettoskuld (-), TSEK	-5 367	-5 746	-4 725	-5 543	-5 000	-5 436	-4 027	-2 299	-798
Soliditet (%)	-14	4	9	-1	4	2	10	27	38
Utdelning (TSEK)	0	0	0	0	0	0	0	0	0
Nettoomsättning rullande 12 mån	23 719	27 596	29 928	33 681	33 319	35 381	35 034	35 837	38 035
Rörelseresultat rullande 12 mån	-4 556	-4 027	-4 479	-4 327	-5 704	-5 898	-5 819	-4 504	-3 334
Resultat per aktie rullande 12 mån	-0,19	-0,11	-0,14	-0,17	-0,24	-0,28	-0,27	-0,20	-0,14
Aktiekurs	0,27	0,43	0,73	0,51	0,79	0,80	0,74	0,99	0,92
Genomsnittligt antal säljare	18	15	18	24	25	29	28	25	28

Resultaträkning moderbolaget

TSEK	Okt - dec 2019	Okt - dec 2018	Jan - dec 2019	Jan - dec 2018
<i>Rörelsens intäkter</i>				
Nettoomsättning	4 218	6 911	20 495	24 402
Övriga rörelseintäkter				81
Summa rörelsens intäkter	4 218	6 911	20 495	24 483
<i>Rörelsens kostnader</i>				
Övriga externa kostnader	-2 222	-3 201	-10 404	-9 120
Personalkostnader	-3 023	-4 312	-13 558	-18 429
Avskrivningar	-280	-293	-1 157	-1 113
Summa rörelsens kostnader	-5 525	-7 806	-25 119	-28 662
Rörelseresultat	-1 307	-895	-4 624	-4 179
<i>Finansiella poster</i>				
Finansiella intäkter	0	14	1	42
Finansiella kostnader	-125	-74	-291	-237
Resultat från andelar i koncernföretag	0	0	0	0
Summa finansiella poster	-125	-60	-290	-195
<i>Bokslutsdispositioner</i>				
Erhållna koncernbidrag	700	0	700	0
Resultat före skatt	-732	-955	-4 214	-4 374
Uppskjuten skatt	-432	889	189	889
Periodens resultat	-1 164	-66	-4 025	-3 485
Resultat per aktie före utspädning, SEK	-0,06	0,00	-0,19	-0,17
Resultat per aktie efter utspädning, SEK	-0,06	0,00	-0,19	-0,17
Genomsnittligt antal aktier, miljoner	21	21	21	21
Antal aktier vid periodens utgång, miljoner	21	21	21	21

Balansräkning moderbolaget

TSEK	31 december 2019	31 december 2018
TILLGÅNGAR		
<i>Anläggningstillgångar</i>		
Immateriella anläggningstillgångar	2 703	3 741
Inventarier	151	217
Aktier och andelar i dotterföretag	1 841	1 841
Hysesdeposition	500	500
Långfristiga fordringar koncernföretag	-605	254
Uppskjuten skattefordran	2 291	2 102
Summa anläggningstillgångar	6 881	8 655
<i>Omsättningstillgångar</i>		
Kundfordringar	1 798	2 530
Skattefordringar	11	0
Fordringar hos koncernföretag	1 013	185
Övriga kortfristiga fordringar	451	844
Likvida medel	15	6
Summa omsättningstillgångar	3 288	3 565
SUMMA TILLGÅNGAR	10 169	12 220
EGET KAPITAL OCH SKULDER		
Eget kapital	572	1 660
<i>Långfristiga skulder</i>		
Checkräkningskredit	3 093	3 826
Skulder hos koncernföretag	2 500	
<i>Kortfristiga skulder</i>		
Leverantörsskulder	838	696
Skulder hos koncernföretag	0	2 000
Skatteskulder	2	4
Övriga kortfristiga skulder	3 164	4 034
Summa kortfristiga skulder	4 004	6 734
Summa skulder	9 597	10 560

Förändring i Eget kapital moderbolaget

TSEK	Jan - Dec 2019	Jan - Dec 2018
Aktiekapital	519	519
Reservfond	20	20
Utvecklingsfond	2 516	2 516
Fritt eget kapital	-1 395	2 010
Eget kapital, ingående balans	1 660	5 066
Utdelning	0	0
Nyemission	3 016	0
Teckningsoptioner	-80	80
Periodens resultat	-4 024	-3 485
Summa eget kapital vid periodens slut	572	1 660

Kassaflödesanalys moderbolaget

TSEK	Okt - dec 2019	Okt - dec 2018	Jan - dec 2019	Jan - dec 2018
<i>Den löpande verksamheten</i>				
Periodens resultat	-1 164	-66	-4 025	-3 485
Av- och nedskrivningar	280	293	1 157	1 113
Förluster vid utrangering av inventarier			0	
Summa tillförda medel	-884	227	-2 868	-2 372
<i>Förändring i rörelsekapital</i>				
Förändring kortfristiga fordringar	483	-1 928	332	-1 340
Förändring kortfristiga skulder	610	1 188	-700	335
Summa förändring i rörelsekapital	1 093	-740	-368	-1 005
Kassaflöde från den löpande verksamheten	209	-513	-3 236	-3 377
<i>Investeringsverksamheten</i>				
Förvärv av immateriella tillgångar	0	0	0	-395
Förvärv av koncernföretag		0	0	0
Avyttring av koncernföretag		0	0	0
Förvärv av materiella anläggningstillgångar	-5	-63	-54	-94
Avyttring av materiella anläggningstillgångar	0	0	0	0
Kassaflöde från investeringsverksamheten	-5	-63	-54	-489
<i>Finansieringsverksamheten</i>				
Utnyttjad/återbet checkräkningskredit	-806	61	-734	2 722
Betald/återbetald hyresdeposition		0	0	0
Lån koncernföretag	602	512	1 102	1 522
Amortering av låneskulder	0	0	0	-400
Nyemission	0		3 016	0
Teckningsoptioner	0		-80	0
Utdelning	0	0	0	0
Kassaflöde från finansieringsverksamheten	-204	573	3 304	3 844
KASSAFLÖDE FÖR PERIODEN	0	-4	14	-23
Likvida medel vid periodens början	20	10	6	29
Likvida medel vid periodens slut	20	6	20	6

DEFINITIONER

Nettokassa/Nettoskuld: Nettot av finansiella tillgångar inklusive likvida medel minus räntebärande avsättningar och skulder.

Räntabilitet på sysselsatt kapital: Rörelseresultat plus ränteintäkter i procent av genomsnittligt sysselsatt kapital.

Räntabilitet på eget kapital: Periodens resultat i procent av genomsnittligt eget kapital.

Rörelseresultat: Resultat efter avskrivningar

Rörelsemarginal: Rörelseresultat efter avskrivningar i procent av periodens nettoomsättning.

Skuldsättningsgrad: Räntebärande avsättningar och skulder i relation till eget kapital vid periodens slut.

Soliditet: Eget kapital i procent av balansomslutningen vid periodens slut.

Sysselsatt kapital: Summa tillgångar minskat med ej räntebärande avsättningar och skulder.

Om NetJobs Group AB

NetJobs Group AB är med 41 jobbsajter i flera länder en av de ledande aktörerna i norra Europa inom nischade jobbsajter. Sedan starten 2004 har NetJobs hjälpt människor och organisationer att växa och nå sin fulla potential genom snabb, träffsäker och kostnadseffektiv hjälp i rekryteringsprocessen. NetJobs Group AB (publ) grundades 2004 och är sedan 2006 noterad på Nasdaq OMX First North. Bolagets Certified Adviser är Avanza Bank. Mer information finns på www.netjobs.com.

Information i denna rapport är sådan information som NetJobs Group AB är skyldigt att offentliggöra enligt EU:s marknadsmissbruksförordning. Informationen lämnades, genom nedanstående kontaktpersons försorg, för offentliggörande den 21 februari 2020 kl 08:30.

För mer information kontakta: Niklas Eriksson, VD, niklas.eriksson@netjobs.se

Bolagets Certified Adviser är Avanza Bank. Kontaktuppgifter till Avanza Bank:

Mail: corp@avanza.se

Tel: 08-409 421 20