

Årsredovisning 2007



Svensk Internetrekrytering AB



Innehåll

2007 i korthet	4
Verkställande Direktören har ordet	5
Affärsidé, vision och strategi	6
Verksamheten	7
Medarbetare och organisation	8
Marknad	9
Måluppfyllelse och framtidsutsikter	10
Ägare och aktier	11
Förvaltningsberättelse	12
Resultaträkning - koncern	14
Balansräkning - koncern	15
Ställda säkerheter och ansvarsförbindelser - koncern	16
Resultaträkning - moderföretag	16
Balansräkning - moderföretag	17
Ställda säkerheter och ansvarsförbindelser i moderföretaget	18
Förändringar i eget kapital	18
Kassaflödesanalys - koncern	19
Kassaflödesanalys - moderföretag	20
Redovisningsprinciper och bokslutskommentarer	21
Noter	23
Underskrifter	31
Revisionsberättelse	32
Årsstämmoinformation	33



2007 i korthet

- Nettoomsättningen för perioden ökade med 20% till 80,9 MSEK (67,5)
- Rörelseresultatet minskade till 18,3 MSEK (26,7)
- Rörelsemarginalen uppgick till 22,6% (39,6)
- Resultatet efter skatt uppgick till 13,0 MSEK (19,6)
- Resultatet per aktie uppgick till 0,65 SEK (0,98)
- Styrelsen föreslår en utdelning om 0,30 SEK per aktie

RESULTATRÄKNING	2005	2006	2007
Omsättning	26,0	67,5	80,9
Rörelseresultat	11,4	26,7	18,3
Rörelsemarginal	43,8%	39,6%	22,6%
Resultat per aktie	0,41	0,98	0,65

Verkställande Direktören har ordet

Året 2007 har präglats av stora förändringar. Bolaget har växt mycket snabbt och befäst vår position i en växande marknad. Under sensommaren uppstod en mängd tillväxtproblem, delvis kopplade till bristande säljledning och bristande administrativa uppföljningssystem.

En förändring av försäljnings-, provisions- och uppföljningssystemen har genomförts. Omorganisering av försäljningsavdelningen i nya affärsområden har skett med en sammanhållande försäljningschef i topp för att uppnå ökat säljfokus och daglig uppföljning av säljtågärderna.

Ett stort antal kundkontakter som gett mig bra och givande kommentarer om kundernas fortsatta förtroende för det fina grundjobb som våra nuvarande anställda gjort.

Omfattande förändringar har genomförts i vår rekryteringsprocess. Nyrekryteringen har intensifierats och kvalitativt förbättrats. Vi vill etablera nya säljkontor för att stärka den lokala marknaden, förbättra rekryteringsunderlaget, effektivare bearbeta marknaden och skapa en bättre grund för uthållig och långsiktig tillväxt.

Vi ser en klar förskjutning från traditionell tidnings- och TV-annonsering, främst p.g.a. att onlineannonsering är mycket snabbare, ger bättre resultat och är mer kostnadseffektiv. Detta ger intressanta framtidsmöjligheter för branschen och bolaget är mycket väl positionerat på denna marknad.

Sammanfattningsvis kan man säga att tidigare problem har hanterats omedelbart och visar att bolaget kraftfullt och starkt tagit sig genom situationen. Styrelsens beslut i början av februari att skapa en ny IT-plattform som grund för att etablera oss i Norge och Finland, samt möjligheter att göra förvärv under 2008, styrker ytterligare både möjligheterna och viljan att utveckla Svensk Internetrekrytering till det ledande företaget inom vår bransch.

Fredrich Dahlman

Verkställande Direktör, Svensk Internetrekrytering AB (publ)





Affärsidé, vision och strategi

Affärsidé

Att erbjuda effektiva rekryteringslösningar på Internet.

Vision

Att bli det ledande företaget inom onlinerekrytering i Europa.

Strategi

- Att vara ett starkt säljfokuserat företag
- Att effektivt och strukturerat sälja platsannonser på Internet via telefon och direktförsäljning
- Att expandera på nya marknader med både breda och nischade jobbsajter
- Att tillväxten skall ske med låg riskexponering och fortsatt hög kostnadsmedvetenhet

K In



Verksamheten

Svensk Internetrekrytering AB (publ) är ett snabbväxande företag inom onlinerekrytering. Genom våra 27 jobbsajter i Sverige, Norge, Finland och Tyskland hjälper vi företag och organisationer att snabbt, träffsäkert och kostnadseffektivt nå ut till rätt kandidater i rekryteringsprocessen.

Svensk Internetrekrytering är noterat på Stockholmsbörsens First North och visionen är att bli det ledande företaget i Europa inom onlinerekrytering.

Bolaget är verksamt på den växande marknaden onlinerekrytering. Kunderna har behov av att förbättra effektiviteten att nå ut till och attrahera rätt kandidater till rekryteringsprocessen. Genom bolagets breda och nischade jobbsajter når kunderna snabbt och enkelt ut till rätt målgrupp.

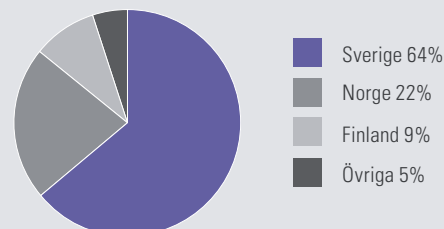
Med en omsättning på 80,9 MSEK för helåret 2007 har Bolaget en bedömd andel på 17% av den totala nordiska marknaden för onlinerekrytering

De 27 jobbsajterna har tillsammans drygt 300 000 besökare per månad. Bolaget erbjuder arbetsgivare olika produkter på

jobbsajterna för att snabbt, träffsäkert och kostnadseffektivt nå ut till rätt kandidater i rekryteringsprocessen.

Svensk Internetrekrytering har investerat stora resurser i att utveckla en stark försäljningsorganisation. Kundanskaffning sker främst genom bearbetning via telefon. Under 2008 kompletteras verksamheten med direkt försäljning av stora ramavtal "Key Account Management". Försäljningsorganisationen har till sin hjälp ett skräddarsytt webbaserat säljstödssystem för att bearbeta marknaden på ett effektivt sätt.

FÖRSÄLJNING PER LAND



Medarbetare och organisation

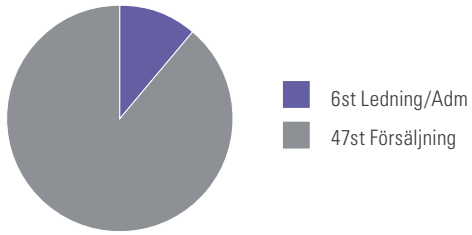
Svensk Internetrekrytering är en platt organisation indelad i fem affärsområden med tydligt försäljningsansvar. VD har en administrativ stab på 5 personer inom IT, administration och rekrytering/utbildning. Bolaget har ett kontor i centrala Stockholm där samtliga drygt 50 medarbetare är placerade.

Varje affärsområde har en affärsområdeschef som är ansvarig för affärsområdets totala försäljning. Varje affärsområdeschef ansvarar för 4-10 säljare. Varje säljare har ett tydligt avgränsat kundområde att bearbeta med både nya och återkommande kunder.

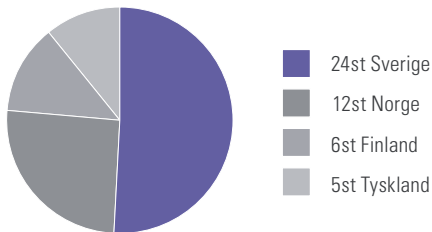
MEDARBETARE

Svensk Internetrekrytering har en företagskultur starkt präglad av försäljning och resultat. Drygt 85% av bolagets medarbetare arbetar aktivt med försäljning, främst via telefon. Det finns flera likheter mellan Svensk Internetrekryterings företagskultur och ett idrottslag på elitnivå. Varje medarbetare ska vara väl medveten om sin funktion och sin betydelse för helheten och ha tydliga individuella mål.

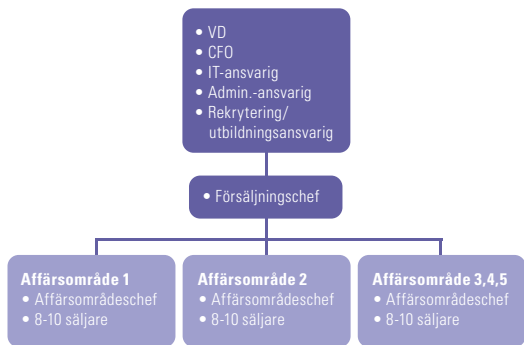
PERSONALFÖRDELNING



SÄLJORGANISATION PER LAND



ORGANISATION



Marknad

Onlinerekrytering är bara en 10 år gammal bransch som fortfarande är under stark utveckling och tillväxt, både nationellt och globalt. Analysföretaget Borell Associates uppskattar en fortsatt stark tillväxt fram till år 2011. Denna tillväxt drivs framförallt av att företag och organisationer inser hur snabbt, enkelt, träffsäkert och kostnadseffektivt onlinerekrytering är i rekryteringsprocessen.

KUNDERNAS FÖRDELAR MED ONLINEREKRYTERING

- Enkelhet – genom e-post kan kunden skicka all information.
- Snabbhet – kunden får allt material publicerat samma dag.
- Träffsäkerhet – kunden når direkt ut till rätt målgrupp via e-post till intressebanken.
- Kostnadseffektivitet – kunden får 30 dagars publicering online med träffsäkert matchmail till ett oftast lägre pris än 1 dags publicering i printmedier.

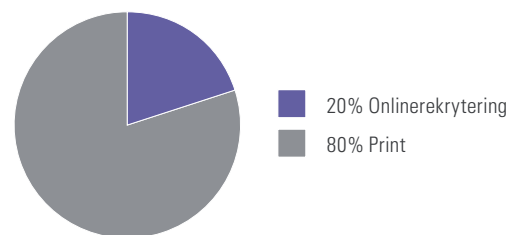
MIGRATION TILL ONLINE

Enligt undersökningar av Gallup letar 3 av 4 svenskar i första hand jobb på Internet. Trots det spenderar svenska arbetsgivare fortfarande 80% av sin platsannonsbudget på print. Internets marknadsandel ökar dock stadigt varje år på bekostnad av print. I USA har utvecklingen kommit betydligt längre där 52% av företagets platsannonsbudgetar investeras online. I Sverige bedöms motsvarande siffra vara endast 20% och i övriga Europa 10-15%.

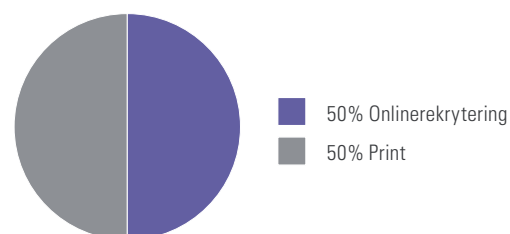
ONLINEREKRYTERING I EUROPA

Onlinerekrytering i Europa bedöms under 2007 omsätta cirka 15 miljarder SEK och förväntas komma att tredubblas under de närmaste fyra åren. Denna kraftiga tillväxt kommer till stor del att ske på bekostnad av printmedier. De två största nationella marknaderna i Europa inom onlinerekrytering är Storbritannien och Tyskland.

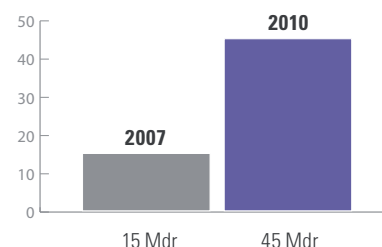
2007 I EUROPA



2010 I EUROPA



ONLINEREKRYTERING I EUROPA





Måluppfyllelse för helåret 2007

- Bolagets prognos var en omsättning på 110 MSEK och ett rörelseresultat på 44 MSEK. Omsättningen uppgick till 81 MSEK och rörelseresultatet blev 18,3 MSEK

Framtidsutsikter

- Fortsatt god marknadsutveckling förväntas på alla marknader där bolaget verkar
- Den samlade platsannonsermarknaden i Norden förväntas växa, där onlinesegmentet förväntas växa snabbare än printsegmentet
- Bolaget ser ökad prispress från nyetablerade företag inom onlinerekrytering
- Etablering av lokala kontor i Oslo och Helsingfors planeras
- Visionen är att bli det ledande företaget inom onlinerekrytering i Europa

Ägare och aktier

AKTIEÄGARLISTA

Antal aktier per 2007-12-31. Kända förändringar.

Namn	Aktier totalt	Kapital och röster %
Henrik Kwick genom bolag	10 281 600	51,41%
Volati Ltd.	2 401 000	12,01%
Johan Orring genom bolag	960 000	4,80%
Nordnet Pensionsförsäkring AB	516 900	2,58%
Remium Småbolag Sverige	304 200	1,52%
Avanza Pension	267 615	1,34%
SEB Life (Ireland) Ass Co Ltd	157 000	0,79%
Förvaltnings AB Grötlingboud	140 000	0,70%
Gezelius, Evert	115 000	0,58%
Swedoccean Fastighets AB	110 000	0,55%
Övriga	4 746 685	23,73%
Totalt	20 000 000	100%

Optioner

I juni 2006 utfärdade huvudägaren sammanlagt 800 000 köpoptioner avseende egna aktier. Varje option motsvarar en aktie. Optionerna förvärvades av 10 befattningshavare i bolaget vilka alla anses vara nyckelpersoner för bolagets utveckling. Optionerna förfaller i oktober 2008. Ingen utspädning kommer att ske eftersom optionerna är utfärdade på befintliga aktier.

Vinstdisposition

Styrelsen i Svensk Internetrekrytering AB föreslår att årsstämman den 8 april 2008 beslutar att vinsten disponeras på så sätt att 6 000 000 SEK (0,30 SEK per aktie) delas ut till aktieägarna och att resterande vinstmedel balanseras i ny räkning.

Utbetalning av utdelning

Styrelsen har föreslagit den 11 april 2008 som avstämningsdag. Utdelningen beräknas komma att utsändas av VPC den 16 april 2008.

Förvaltningsberättelse

Styrelsen och verkställande direktören för Svensk Internetrekrytering AB (publ), organisations-nummer 556656-5502, avger härmed sin förvaltningsberättelse för räkenskapsåret 2007.

Koncern och Moderföretag

Svensk Internetrekrytering AB (publ) är ett företag inom onlinerekrytering. Genom våra 27 jobbsajter i Sverige, Norge, Finland, Tyskland och Danmark hjälper vi företag och organisationer att snabbt, träffsäkert och kostnadseffektivt nå ut till rätt kandidater i rekryteringsprocessen. Tillsammans har detta nätverk av jobbsajter drygt 300 000 besökare per månad. Svensk Internetrekrytering är noterat på Stockholmsbörsens First North och visionen är att bli det ledande företaget i Europa inom onlinerekrytering.

Bolaget är verksamt på den växande marknaden onlinerekrytering. Kunderna har behov av att förbättra effektiviteten att nå ut till och attrahera rätt kandidater till rekryteringsprocessen. Genom bolagets breda och nischade jobbsajter når kunderna snabbt och enkelt ut till rätt målgrupp. Med en omsättning på 80,9 MSEK för helåret 2007 har Bolaget en bedömd marknadsandel på 17% av den totala nordiska marknaden för onlinerekrytering.

Bolagets verksamhet har under andra halvåret drabbats av tillväxtproblem inom försäljning, rekrytering, administration och IT. Bolaget har genomgått en omorganisering, nya rutiner har införts, försäljningsarbetet har uppstramat och en ny ledning tillsatts. Problemen är identifierade och en omfattande handlingsplan har igångsatts för att säkerställa att de förbättrade kontrollsystemen följs.

Svensk Internetrekrytering har investerat stora resurser i att utveckla en stark försäljningsorganisation. Kundanskaffning sker främst genom bearbetning via telefon. Försäljningsorganisationen har till sin hjälp ett skraddarsytt webbaserat säljstödssystem för att bearbeta marknaden på ett effektivt sätt. Utvecklingen av ett nytt Key Account koncept har påbörjats för att långsiktigt förbättra kundrelationerna.

Jan - Dec 2007 Koncernen jämfört med 2006

- Nettoomsättningen för perioden ökade med 20% till 80,9 MSEK (67,5)
- Rörelseresultatet minskade till 18,3 MSEK (26,7)
- Rörelsemarginalen uppgick till 22,6% (39,6)
- Resultatet efter skatt uppgick till 13,0 MSEK (19,6)
- Resultatet per aktie uppgick till 0,65 SEK (0,98)

Väsentliga händelser efter räkenskapsårets slut:

- Styrelsen har givit VD i uppdrag att utvärdera möjliga förvärv
- Styrelsen har ställt sig positiv till etablering av säljkontor i Norge och Finland
- För att maximera kundnyttan har bolaget kontrakterat en spetskompetens inom sökmotoroptimering, Jim Westergren
- Christer Carmstad har tillträtt som CFO

Utdelning/Utdelningspolicy

- Styrelsen föreslår en utdelning om 0,30 kr per aktie, totalt 6.000.000 kr
- Vår utdelningspolicy är att minst 70% av nettoresultatet i framtiden ska delas ut, såvida inte rörelsens expansion kräver kapital. Av omsorg för att bolagets planerade expansion kräver kapital har styrelsen föreslagit en lägre nivå

Resultat

Rörelseresultatet för perioden uppgick till 18,3 MSEK (26,7). Rörelsemarginalen minskade till 22,6% (39,6). Resultatet efter finansiella poster men före skatt uppgick till 18,6 MSEK (27,3) och efter skatt blev resultatet 13,0 MSEK (19,6).

Lönsamheten har påverkats av kundförluster/krediteringar 5 MSEK och kostnader för förra VD:s avveckling 1,7 MSEK. Vid bokslutet har reservering gjorts för alla kundfordringar som var förfallna mer än 60 dagar.

Anställda

Antalet medarbetare har ökat under året, främst inom försäljning. Medelantalet anställda har under perioden varit 57 (38). Omsättningen per anställd minskade till 1,4 MSEK (1,8). Antalet anställda vid årets ingång var 39 och vid årets slut 52.

Investeringar

I februari 2007 flyttade företaget till nya lokaler och årets investeringar utgörs huvudsakligen av inventarier till dessa lokaler.

Prognos

Styrelsen har beslutat att inte lämna någon prognos för 2008.

Information om risker och osäkerhetsfaktorer

Ledningen har upplevt ett ökat konkurrenstryck på bolagets marknader. Bolaget är beroende av hur konjunkturen och därmed arbetsmarknaden förändras. Vid en vikande konjunktur kommer sannolikt efterfrågan på personal att sjunka, och därmed antalet platsannonser, vilket dock kan komma att gynna bolaget med det fokus på försäljning som företaget har. Expansion kan leda till påfrestningar för bolagets personal, likviditet och infrastruktur.

Finansiella instrument

Koncernens huvudsakliga finansiella instrument utgörs av kundfordringar och leverantörsskulder. Under 2007 har exponeringen för kreditrisker i kundfordringar varit generellt hög. Som ett resultat av de

relativt höga kundförlusterna och krediteringarna har företagsledningen vidtagit ett antal åtgärder för att begränsa den framtida kreditrisken i kundfordringar. De vidtagna åtgärderna innefattar bl a en utökad kreditprövning, högre formella krav avseende orderbekräftelser från kund samt en förbättrad uppföljning av oreglerade kundfakturer. (Åldersstrukturen på kundfordringarna per 2007-12-31 och reserverat belopp för befarade kundförluster framgår av not 11).

Utöver ovan nämnda kreditrisk i kundfordringar har företagsledningen inte identifierat någon väsentlig exponering för prisrisk, likviditetsrisk eller kassaflödesrisk såsom dessa beskrivs i RR 25.

EKONOMISK ÖVERSIKT

Koncern	2007-12-31	2006-12-31
Vinstmarginal, %	23,03	40,47
Vinst per aktie, kr	0,65	0,97
Räntabilitet på sysselsatt kapital i %	97,43	216,92
Soliditet, %	59,79	56,75

Moderföretaget	2007-12-31	2006-12-31
Vinstmarginal, %	19,17	40,47
Vinst per aktie, kr	0,51	0,97
Räntabilitet på sysselsatt kapital i %	83,21	216,92
Soliditet, %	55,75	56,75

Förslag till disposition av bolagets vinst

Styrelsen och verkställande direktören föreslår att till förfogande stående vinstmedel i moderbolaget, 14.817.107 kronor, disponeras enligt följande:

	Belopp
Utdelas till aktieägarna 0,30 kr per aktie, totalt	6.000.000
Balanseras i ny räkning	8.817.107
Summa	14.817.107

Vad beträffar företagets resultat och ställning i övrigt, hänvisas till efterföljande resultat- och balansräkningar med tillhörande bokslutskommentarer.

Räkenskapsåret 2007 är första året Svensk Internetrekrytering upprättar en koncernredovisning, som förutom moderbolaget omfattar dotterbolaget Jobb365 Online AB. Samtliga jämförande siffror avser därför endast moderbolaget. Huvuddelen av verksamheten har under 2007 bedrivits i moderbolaget, vilket även kommer att vara fallet under 2008.

RESULTATRÄKNING - KONCERNEN

Belopp i KSEK	Not	2007-01-01 2007-12-31	2006-01-01 2006-12-31
Rörelsens intäkter			
Nettoomsättning	1	80 607	67 853
Övriga rörelseintäkter		305	-357
		80 912	67 496
Rörelsens kostnader			
Övriga externa kostnader	2,8	-24 096	-14 523
Personalkostnader	3	-38 179	-26 156
Av/nedskrivningar av materiella & immatriella anläggningstillgångar	4	-371	-94
		18 266	26 723
Rörelseresultat			
		18 635	27 318
Resultat från finansiella poster			
Ränteintäkter och liknande resultatposter	5	466	607
Räntekostnader och liknande resultatposter	6	-97	-12
		18 635	27 318
Resultat efter finansiella poster			
		18 635	27 318
Resultat före skatt			
		18 635	27 318
Skatt på årets resultat	7	-5 632	-7 755
		13 003	19 563
Årets resultat			
		13 003	19 563
Resultat per aktie (Kr)		0,65	0,98

BALANSRÄKNING - KONCERNEN

Belopp i KSEK	Not	2007-12-31	2006-12-31
Tillgångar			
Anläggningstillgångar			
Immateriella anläggningstillgångar			
Licenser	9	440	-
		440	-
Materiella anläggningstillgångar			
Inventarier	10	1 440	473
		1 440	473
Summa anläggningstillgångar		1880	473
Omsättningstillgångar			
Kortfristiga fordringar			
Kundfordringar	11	9 848	10 468
Skattefordringar		1 952	-
Övriga fordringar		1 385	5 283
Förutbetalda kostnader och upplupna intäkter		426	353
		13 611	16 104
Kassa och bank		14 827	18 887
Summa omsättningstillgångar		28 438	34 991
Summa tillgångar		30 318	35 464
Eget kapital och skulder			
Eget kapital			
Aktiekapital	13	500	500
Bundna reserver		20	20
Fria reserver		4 605	42
Årets resultat		13 003	19 563
Summa eget kapital		18 128	20 125
Kortfristiga skulder			
Leverantörsskulder		3 407	1 307
Övriga kortfristiga skulder		1 641	10 412
Upplupna kostnader och förutbetalda intäkter		7 142	3 620
		12 190	15 339
Summa eget kapital och skulder		30 318	35 464

STÄLLDA SÄKERHETER OCH ANSVARSFÖRBINDELSER I KONCERNEN

Belopp i KSEK	Not	2007-12-31	2006-12-31
Panter och säkerheter för egna skulder	14	1 031	Inga
Summa		1 031	0
Ansvarsförbindelser		Inga	Inga
Summa		0	0

RESULTATRÄKNING - MODERFÖRETAG

Belopp i KSEK	Not	2007-01-01 2007-12-31	2006-01-01 2006-12-31
Rörelsens intäkter			
Nettointäkter	1	76 669	67 853
Övriga rörelseintäkter		305	-357
		76 974	67 496
Rörelsens kostnader			
Övriga externa kostnader	2,8	-24 032	-14 523
Personalkostnader	3	-38 179	-26 156
Av/nedskrivningar av materiella & immatriella anläggningstillgångar	4	-371	-94
		14 392	26 723
Resultat från finansiella poster			
Ränteintäkter och liknande resultatposter	5	451	607
Räntekostnader och liknande resultatposter	6	-89	-12
		14 754	27 318
Resultat efter finansiella poster			
		14 754	27 318
Resultat före skatt			
Skatt på årets resultat	7	-4 542	-7 755
		10 212	19 563
Årets resultat			

BALANSRÄKNING - MODERFÖRETAG

Belopp i KSEK	Not	2007-12-31	2006-12-31
Tillgångar			
Anläggningstillgångar			
Immateriella anläggningstillgångar			
Licenser	9	440	-
		440	0
Materiella anläggningstillgångar			
Inventarier	10	1 440	473
		1 440	473
Finansiella anläggningstillgångar			
Andelar i koncernföretag	12	100	-
		100	0
Summa anläggningstillgångar		1980	473
Omsättningstillgångar			
Kortfristiga fordringar			
Kundfordringar	11	9 770	10 468
Skattefordringar		1 740	-
Övriga fordringar		1 382	5 283
Förutbetalda kostnader och upplupna intäkter		426	353
		13 318	16 104
Kassa och bank	14	12 214	18 887
Summa omsättningstillgångar		25 532	34 991
Summa tillgångar		27 512	35 464
Eget kapital och skulder			
Eget kapital			
Bundet eget kapital			
Aktiekapital		500	500
Reservfond		20	20
		520	520
Fritt eget kapital			
Balanserad vinst eller förlust		4 605	42
Årets resultat		10 212	19 563
		14 817	19 605
Summa eget kapital		15 337	20 125
Kortfristiga skulder			
Leverantörsskulder		3 407	1 307
Skatteskulder		-	7 922
Övriga kortfristiga skulder		1 641	2 490
Upplupna kostnader och förutbetalda intäkter		7 127	3 620
		12 175	15 339
Summa eget kapital och skulder		27 512	35 464

STÄLLDA SÄKERHETER OCH ANSVARSFÖRBINDELSER I MODERFÖRETAGET

Belopp i KSEK	Not	2007-12-31	2006-12-31
Övriga ställda panter och säkerheter	14	1 031	Inga
Summa		1 031	0
Ansvarsförbindelser		Inga	Inga
Summa		0	0

FÖRÄNDRINGAR I EGET KAPITAL

Belopp i KSEK	Aktiekapital	Bundna reserver	Fritt eget kapital
Koncern 2006-12-31			
Vid årets början	100	20	4 942
Fondemission	400	-	-400
Utdelning	-	-	-4 500
Årets resultat	-	-	19 563
Vid årets slut	500	20	19 605
Koncern 2007-12-31			
Vid årets början	500	20	19 605
Utdelning	-	-	-15 000
Årets resultat	-	-	13 003
Vid årets slut	500	20	17 608
Moderföretag 2006-12-31			
Vid årets början	100	20	4 942
Fondemission (Disposition enligt årsstämmbeslut)	400	-	-400
Utdelning	-	-	-4 500
Årets resultat	-	-	19 563
Vid årets slut	500	20	19 605
Moderföretag 2007-12-31			
Vid årets början (Disposition enligt årsstämmbeslut)	500	20	19 605
Utdelning	-	-	-15 000
Årets resultat	-	-	10 212
Vid årets slut	500	20	14 817

KASSAFLÖDESANALYS - KONCERN

Belopp i KSEK	2007-12-31	2006-12-31
Den löpande verksamheten		
Rörelseresultat	18 266	26 723
Justeringar för poster som inte ingår i kassaflödet, m m	371	95
	18 637	26 818
Erlagd ränta	-97	-12
Erhållen ränta	466	607
Betald skatt	-15 506	-3 427
Kassaflöde från den löpande verksamheten före förändringar av rörelsekapital	3 500	23 986
Kassaflöde från förändringar i rörelsekapital		
Ökning (-) / Minskning (+) av rörelsefordringar	4 445	-9 736
Ökning (+) / Minskning (-) av rörelseskulder	4 773	3 259
Kassaflöde från den löpande verksamheten	12 718	17 509
Investeringsverksamheten		
Förvärv av immateriella anläggningstillgångar	-485	-
Förvärv av materiella anläggningstillgångar	-1 293	-339
Kassaflöde från investeringsverksamheten	-1 778	-339
Finansieringsverksamheten		
Utbetald utdelning	-15 000	-4 500
Kassaflöde från finansieringsverksamheten	-15 000	-4 500
Årets kassaflöde	-4 060	12 670
Likvida medel vid årets början	18 887	6 217
Likvida medel vid årets slut	14 827	18 887

KASSAFLÖDESANALYS - MODERFÖRETAG

Belopp i KSEK	2007-12-31	2006-12-31
Den löpande verksamheten		
Rörelseresultat	14 392	26 732
Justeringar för poster som inte ingår i kassaflödet, m m	371	95
	14 763	26 818
Erlagd ränta	-89	-12
Erhållen ränta	451	607
Betald skatt	-14 204	-3 427
Kassaflöde från den löpande verksamheten före förändringar av rörelsekapital	921	23 986
Kassaflöde från förändringar i rörelsekapital		
Ökning (-) / Minskning (+) av rörelsefordringar	4 526	-9 736
Ökning (+) / Minskning (-) av rörelseskulder	4 758	3 259
Kassaflöde från den löpande verksamheten	10 205	17 509
Investeringsverksamheten		
Förvärv av dotterföretag	-100	-
Förvärv av immateriella anläggningstillgångar	-485	-
Förvärv av materiella anläggningstillgångar	-1 293	-339
Kassaflöde från investeringsverksamheten	-1 878	-339
Finansieringsverksamheten		
Utbetald utdelning	-15 000	-4 500
Kassaflöde från finansieringsverksamheten	-15 000	-4 500
Årets kassaflöde	-6 673	12 670
Likvida medel vid årets början	18 887	6 217
Likvida medel vid årets slut	12 214	18 887

Redovisningsprinciper och bokslutskommentarer

Belopp i KSEK om inget annat anges.

Allmänna redovisningsprinciper

Årsredovisningen har upprättats i enlighet med årsredovisningslagen och Redovisningsrådets rekommendationer.

Koncernredovisning

Koncernredovisningen har upprättats i enlighet med Redovisningsrådets rekommendation RR1:00. Dotterbolaget förvärvades under räkenskapsåret varför moderbolagets siffror för föregående år använts även mot koncernen av jämförelseskäl.

Dotterföretag

Dotterföretag är företag i vilka moderföretaget direkt eller indirekt innehar mer än 50% av röstetalet eller på annat sätt har ett bestämmande inflytande över den driftmässiga och finansiella styrningen. Dotterföretag redovisas i normalfallet enligt förvärvsmetoden. Förvärvsmetoden innebär att ett förvärv av dotterföretag betraktas som en transaktion varigenom moderföretaget indirekt förvärvar dotterföretagets tillgångar och övertar dess skulder. Från och med förvärvstidpunkten inkluderas i koncernredovisningen det förvärvade företagets intäkter och kostnader, identifierbara tillgångar och skulder liksom eventuell uppkommen goodwill eller negativ goodwill.

Kassaflödesanalys

Kassaflödesanalys har upprättats i enlighet med Redovisningsrådets rekommendation RR 7, med tillämpande av den indirekta metoden. Analysen visar årets förändring av kassabehållningen uppdelad på rörelse, investerings- och finansieringsverksamhet.

Värderingsprinciper mm

Tillgångar, avsättningar och skulder har värderats till anskaffningsvärden om inget annat anges nedan. Fordringar och skulder i utländsk valuta är upptagna till balansdagens kurs.

Definition av nyckeltal

Vinstmarginal

Resultat efter finansiella poster i procent av nettoomsättningen.

Vinst per aktie

Resultat efter skatt dividerat med genomsnittligt antal aktier.

Räntabilitet på sysselsatt kapital

Rörelseresultat plus finansiella intäkter i procent av genomsnittligt sysselsatt kapital. Sysselsatt kapital avser balansomslutningen minskad med icke räntebärande skulder.

Soliditet

Eget kapital och obeskattade reserver med avdrag för uppskjuten skatt (28%) i förhållande till balansomslutningen.

Fordringar

Fordringar är redovisade till anskaffningsvärde minskat med eventuell nedskrivning.

Likvida medel

Likvida medel omfattar kassa och tillgodohavanden hos bank.

Redovisning av intäkter

Intäkter från utförda tjänster redovisas i enlighet med Redovisningsrådets rekommendation nr 11, Intäkter.

Intäkter innefattar det verkliga värdet av utförda tjänster exklusive mervärdeskatt och rabatter. Annonsintäkter intäktsförs vid fullgjord leverans då inga väsentliga förpliktelser återstår efter leveransdatum.

Skatt

Företaget och koncernen tillämpar Redovisningsrådets rekommendation RR 9 Inkomstskatter. Total skatt utgörs av aktuell skatt.

Avskrivningsprinciper för anläggningstillgångar

Avskrivningar enligt plan baseras på ursprungliga anskaffningsvärden minskat med beräknat restvärde. Avskrivning sker linjärt över tillgångens beräknade nyttjandeperiod.

Följande avskrivningsprocent har tillämpats, varvid hänsyn tagits till innehavstiden för under året förvärvade och avyttrade tillgångar.

	Koncern %	Moderföretag %
Materiella anläggningstillgångar:		
- Inventarier	20	20
Immateriella anläggningstillgångar		
- Licenser	20	20

Leasing - leasetagare

Redovisningsrådets rekommendation RR 6:99 tillämpas.

Leasing klassificeras i koncernredovisningen antingen som finansiell eller operationell leasing. Finansiell leasing föreligger då de ekonomiska riskerna och förmånerna som är förknippade med ägandet i allt väsentligt är överförda till leasetagaren, om så ej är fallet är det fråga om operationell leasing.

Operationell leasing innebär att leasingavgiften kostnadsförs över löptiden med utgångspunkt från nyttjandet, vilket kan skilja sig åt från vad som de facto erlagts som leasingavgift under året. Svensk Internetrekrytering har enbart operationella leasingavtal.

Optioner

I juni 2006 utfärdade huvudägaren sammanlagt 800 000 köpoptioner avseende egna aktier. Varje option motsvarar en aktie.

Optionerna förvärvades av 10 befattningshavare i bolaget vilka alla var nyckelpersoner för bolagets utveckling. Optionerna förfaller i oktober 2008.

Ingen utspädning kommer att ske eftersom optionerna är utfärdade på befintliga aktier.

Närståendetransaktioner - Upplysningar om närstående

Med närstående avses:

- Företag eller fysiska personer som direkt eller indirekt utövar ett bestämmande inflytande över Svensk Internetrekrytering AB eller innehar en sådan andel av rösterna som medför ett betydande inflytande i företaget samt nära familjemedlemmar till sådana enskilda personer
- Nyckelpersoner som har ansvar för planering och styrning av aktiviteter såsom styrelseledamöter och ledande befattningshavare

Svensk Internetrekrytering AB har inga transaktioner med närstående enligt definitionen i RR 23 upplysningar om närstående att rapportera.

Segmentrapportering

Bolaget är enbart verksam inom ett primärt segment – online-rekrytering, men på olika geografiska marknader. Se även not 1 Intäkternas Fördelning. Nettoförsäljningen var fördelade mellan länderna enligt följande:

- Sverige: 64%
- Norge: 22%
- Finland: 9%
- Danmark: 3%
- Tyskland 2%

Noter

Not 1 Intäkternas fördelning

Nettoomsättning per väsentlig geografisk marknad	2007-01-01 2007-12-31	2006-01-01 2006-12-31
Koncern		
Sverige	51 783	47 905
Norge	17 496	16 726
Finland	7 283	3 222
Danmark	2 427	-
Tyskland	1 618	-
Summa	80 607	67 853
Moderföretag		
Sverige	47 845	47 905
Norge	17 496	16 726
Finland	7 283	3 222
Danmark	2 427	-
Tyskland	1 618	-
Summa	76 669	67 853

Not 2 Arvode och kostnadsersättning till revisorer

	2007-01-01 2007-12-31	2006-01-01 2006-12-31
Koncern	Grant Thornton	Clas S Revision
Revisionsarvode	241	58
Övriga uppdrag	-	101
Summa	241	159
Moderföretag		
Revisionsarvode	231	58
Övriga uppdrag	-	101
Summa	231	159

Med revisionsuppdrag avses granskning av årsredovisningen och bokföringen samt styrelsens och verkställande direktörens förvaltning och övriga arbetsuppgifter. Andra uppdrag 2006 avser rådgivning i samband med börsintroduktion.

Not 3 Anställda och personalkostnader

Medelantalet anställda	2007-01-01 2007-12-31	2006-01-01 2006-12-31
Moderföretaget		
Män	47	32
Kvinnor	10	6
Totalt i moderföretaget	57	38
Dotterföretag		
Män	-	-
Kvinnor	-	-
Totalt i dotterföretaget	0	0
Koncernen totalt	57	38

Könsfördelning i företagsledningen	2007-12-31	2006-12-31
Moderföretag		
Antal styrelseledamöte	6	5
varav kvinnor	1	2
Övriga ledande befattningshavare inkl VD	5	1
varav kvinnor	1	0
Koncern		
Antal styrelseledamöter	6	5
varav kvinnor	1	2
Övriga ledande befattningshavare inkl VD	5	1
varav kvinnor	1	0

Löner, andra ersättningar och sociala kostnader	2007-01-01 2007-12-31	2006-01-01 2006-12-31
Moderföretag		
Styrelse och VD	2 028	2 056
Övriga anställda	25 993	17 499
Summa	28 012	19 555
Sociala kostnader	8 481	6 273
(varav pensionskostnader)	-	-

Då samtlig personal under året varit anställd i moderbolaget sammanfaller moderbolagets och koncernens uppgifter, därför lämnas ingen ytterligare fördelning på löner och andra ersättningar.

Förteckning av ersättningar till ledande befattningshavare 2007	Arvode/Grundlön	Rörlig ersättning	Övriga förmåner	Pensionskostnad	Summa
Moderföretag					0
Styrelsemedlemmar					0
Henrik Kwick	540	-	-	-	540
Johan Flodström	100	-	-	-	100
Niklas Eriksson	-	-	-	-	0
Boontariga Pipatanangura	-	-	-	-	0
Karl Perlhagen	50	-	-	-	50
Ingrid Lindquist	100	-	-	-	100
Verkställande direktörer					0
Niklas Eriksson	720	-	-	-	720
Peter Heuman	220	-	-	-	220
Fredrich Dahlman	298	-	-	-	298
Andra ledande befattningshavare					0
Totalt 7 personer	1 927	5 626	45	-	7 598
Summa	3 955	5 626	45	0	9 626

Arvode/Grundlön

Grundlön för styrelsemedlemmar avser endast den ersättning som utbetalats i egenskap av styrelseledamot, utom för Henrik Kwick där ersättningen utgör lön fram till september 2007 för utfört arbete i rollen som arbetande styrelseordförande.

Styrelsearvoden 2006

Enligt beslut på årsstämma 2007 har till Ingrid Lindquist och Johan Flodström utgått ett arvode på 50 KSEK vardera avseende styrelsearbete för perioden fram till årsstämman 2007. Dessa belopp ingår även i ovan redovisade summor.

Avgångsvederlag:

VD Peter Heuman avgick i oktober 2007, avgångsvederlaget uppgår till 1 110 kkr och utbetalas delvis under 2008. Kostnaderna har i sin helhet belastat 2007.

Centrala villkor för VD:

Nuvarande VD har en fast månadslön om 110 KSEK, därtill kommer ett bonusavtal som är maximerad till en årslön. Pensionskostnaden får uppgå till 15% av lönen.

Sjukfrånvaro	2007-12-31	2006-12-31
Total sjukfrånvaro som en andel av ordinarie arbetstid	3,74%	4,01%
Andel av den totala sjukfrånvaron som avser sammanhängande sjukfrånvaro på 60 dagar eller mer	0,00%	0,00%
Sjukfrånvaron fördelad efter kön		
Män	3,81%	3,63%
Kvinnor	3,38%	5,39%
Sjukfrånvaron fördelad efter ålderskategori:		
29 år eller yngre	4,09%	4,30%
30-49 år	2,60%	2,92%
50 år eller äldre	0,63%	2,02%

Not 4 Avskrivningar av materiella och immateriella anläggningstillgångar

	2007-01-01 2007-12-31	2006-01-01 2006-12-31
Koncernen		
Licenser	45	-
Inventarier	326	94
	371	94
Moderföretag		
Licenser	45	-
Inventarier	326	94
	371	94

Not 5 Övriga ränteintäkter och liknande resultatposter

	2007-01-01 2007-12-31	2006-01-01 2006-12-31
Koncern		
Ränteintäkter, övriga	466	129
Kursdifferens	-	3
Realisationsresultat	-	475
	466	607
Moderföretag		
Ränteintäkter, övriga	451	129
Kursdifferens	-	3
Realisationsresultat	-	475
	451	607

Not 6 Räntekostnader och liknande resultatposter

	2007-01-01 2007-12-31	2006-01-01 2006-12-31
Koncern		
Räntekostnader, övriga	97	12
	97	12
Moderföretag		
Räntekostnader, övriga	89	12
	89	12

Räntekostnader om totalt 0 SEK (0 SEK) har inräknats i tillgångarnas anskaffningsvärde.

Not 7 Skatt på årets resultat

	2007-01-01 2007-12-31	2006-01-01 2006-12-31
Koncernen		
Aktuell skatt	5 632	7 755
	5 632	7 755
Moderföretag		
Aktuell skatt	4 542	7 755
	4 542	7 755

Skillnad mellan redovisad skattekostnad och skattekostnad baserad på gällande skattesats	2007-01-01 2007-12-31	2006-01-01 2006-12-31
Koncern		
Redovisat resultat före skatt	18 635	27 318
Skatt enligt gällande skattesats (28%)	5 218	7 649
Skatteeffekt av ej avdragsgilla kostnader, Representation	36	7
Skatteeffekt av ej avdragsgilla kostnader, Övrigt	381	102
Skatteeffekt av ej skattepliktiga intäkter, Övrigt	-3	-3
Skatt på årets resultat enligt resultaträkning	5 632	7 755
Moderföretag		
Redovisat resultat före skatt	14 754	27 318
Skatt enligt gällande skattesats (28%)	4 131	7 649
Skatteeffekt av ej avdragsgilla kostnader, Representation	36	7
Skatteeffekt av ej avdragsgilla kostnader, Övrigt	378	102
Skatteeffekt av ej skattepliktiga intäkter, Övrigt	-3	-3
Skatt på årets resultat enligt resultaträkning	4 542	7 755

Not 8 Leasingavgifter avseende operationell leasing

	2007-01-01 2007-12-31	2006-01-01 2006-12-31
Koncernen		
Tillgångar som innehas via operationella leasingavtal, Leasingavgifter	53	57
Totala leasingkostnader	53	57
Moderföretag		
Tillgångar som innehas via operationella leasingavtal, Leasingavgifter	53	57
Totala leasingkostnader	53	57

Not 9 Licenser

	Koncernen	Moderföretag
Akkumulerade anskaffningsvärden:		
-Vid årets början	-	-
-Nyanskaffningar	485	485
	485	485
Akkumulerade avskrivningar enligt plan:		
-Vid årets början	-	-
-Årets avskrivning enligt plan	-45	-45
	-45	-45
Redovisat värde vid årets slut	440	440

Not 10 Inventarier

	2007-12-31	2006-12-31
Koncern		
Ackumulerade anskaffningsvärden:		
Vid årets början	604	265
Nyanskaffningar	1 293	339
	1 897	604
Ackumulerade avskrivningar enligt plan:		
Vid årets början	-131	-37
Årets avskrivning enligt plan	-326	-94
	-457	-131
Redovisat värde vid årets slut	1 440	473
Inventarier som innehas under finansiella leasingavtal ingår med följande belopp	Inga	Inga
Moderföretag		
Ackumulerade anskaffningsvärden:		
-Vid årets början	604	265
-Nyanskaffningar	1 293	339
	1 897	604
Ackumulerade avskrivningar enligt plan:		
Vid årets början	-131	-37
Årets avskrivning enligt plan	-326	-94
	-457	-131
Redovisat värde vid årets slut	1 440	473
Inventarier som innehas under finansiella leasingavtal ingår med följande belopp	Inga	Inga

Not 11 Kundfordringar

Specifikation kundfordringar koncernen	2007-12-31	2006-12-31
Åldersfördelningar kundfordringar		
1-60 dagar	9 848	8 765
61-180 dagar	1 131	1 245
181-360 dagar	966	593
>360 dagar	784	301
varav reserverat som osäkra fordringar	-2 881	-436
	9 848	10 468

Not 12 Andelar i koncernföretag

Akkumulerade anskaffningsvärden:	2007-12-31	2006-12-31
Vid årets början	-	-
Inköp	100	-
Redovisat värde vid årets slut	100	-

Specifikation av moderföretagets innehav av aktier och andelar i koncernföretag

Ägarandelen av kapitalet avses, vilket även överensstämmer med andelen av rösterna för totalt antal aktier

Dotterföretag / Org nr / Säte	Antal andelar	i %	Redovisat värde	Resultat	Eget kapital
Jobb365 Online AB, 556717-3785, Stockholm	1 000	100	100	2 791	2 891
			100	2 791	2 891

Not 13 Antal aktier i Svensk Internetrekrytering AB

Moderföretag	2007-12-31	2006-12-31
Antal aktier (St)	-	-
Vid årets början	20 000 000	100
Fondemission	-	19 999 900
Utgående antal aktier vid årets slut	20 000 000	20 000 000

Antalet aktier har under 2006 genom fondemission och split ökat från 100 stycken till 20,0 miljoner stycken, enligt beslut på bolagsstämma i juni 2006.

Not 14 Ställda panter

Bankmedel på inlåningskonto i Handelsbanken är pansatta som säkerhet för förpliktelser gentemot Handelsbanken. Totala förpliktelser gentemot Handelsbanken utgjordes per 2007-12-31 en av motförbindelse i form av garanti på maximalt 1 031 kkr.

Underskrifter

Stockholm den 2008-03-20

Henrik Kvick
Styrelseordförande

Fredrich Dahlman
Verkställande direktör

Johan Flodström
Styrelseledamot

Niklas Erikson
Styrelseledamot

Boontariga Pipatanangura
Styrelseledamot

Karl Perlhagen
Styrelseledamot

Min revisionsberättelse har lämnats den 20 mars 2008

Anders Meyer
Auktoriserad revisor

Koncernens resultat- och balansräkning samt moderbolagets resultat- och balansräkning blir föremål för faställelse på ordinarie stämma.

REVISIONSBERÄTTELSE

Till årsstämman i Svensk Internetrekrytering AB

Org.nr 556656-5502

Jag har granskat årsredovisningen, koncernredovisningen och bokföringen samt styrelsens och verkställande direktörens förvaltning i Svensk Internetrekrytering AB för år 2007. Bolagets årsredovisning och koncernredovisning ingår i den tryckta versionen av detta dokument på sidorna 12-31. Det är styrelsen och verkställande direktören som har ansvaret för räkenskapshandlingarna och förvaltningen och för att årsredovisningslagen tillämpas vid upprättandet av årsredovisningen och koncernredovisningen. Mitt ansvar är att uttala mig om årsredovisningen, koncernredovisningen och förvaltningen på grundval av min revision.

Revisionen har utförts i enlighet med god revisions sed i Sverige. Det innebär att jag planerat och genomfört revisionen för att med hög men inte absolut säkerhet försäkra mig om att årsredovisningen och koncernredovisningen inte innehåller väsentliga felaktigheter. En revision innefattar att granska ett urval av underlagen för belopp och annan information i räkenskapshandlingarna. I en revision ingår också att pröva redovisningsprinciperna och styrelsens och verkställande direktörens tillämpning av dem samt att bedöma de betydelsefulla uppskattningar som styrelsen och verkställande direktören gjort när de upprättat årsredovisningen samt att utvärdera den samlade informationen i årsredovisningen och koncernredovisningen. Som underlag för mitt uttalande om ansvarsfrihet har jag granskat väsentliga beslut, åtgärder och förhållanden i bolaget för att kunna bedöma om någon styrelseledamot eller verkställande direktören är ersättningskyldig mot bolaget. Jag har även granskat om någon styrelseledamot eller verkställande direktören på annat sätt har handlat i strid med aktiebolagslagen, årsredovisningslagen eller bolagsordningen. Jag anser att min revision ger mig rimlig grund för mina uttalanden nedan.

Årsredovisningen och koncernredovisningen har upprättats i enlighet med årsredovisningslagen och ger en rättvisande bild av bolagets och koncernens resultat och ställning i enlighet med god redovisningssed i Sverige. Förvaltningsberättelsen är förenlig med årsredovisningens och koncernredovisningens övriga delar.

Jag tillstyrker att årsstämman fastställer resultaträkningen och balansräkningen för moderbolaget och för koncernen, disponerar vinsten i moderbolaget enligt förslaget i förvaltningsberättelsen och beviljar styrelsens ledamöter och verkställande direktören ansvarsfrihet för räkenskapsåret.

Stockholm den 20 mars 2008

Anders Meyer

Auktoriserad revisor


Årsstämma

Årsstämma hålls tisdagen den 8 april 2008 kl 17.00 i konferenslokal Aulan, Salénhuset, Norrlandsgatan 15, Stockholm.

Anmälan

Aktieägare som vill delta i årsstämman skall

- dels vara införd i den av VPC AB förda aktieboken onsdagen den 2 april 2008.
- dels anmäla sig hos Bolaget senast onsdagen den 2 april 2008 kl 17.00 under adress Svensk Internetrekrytering AB, att: Maj-Britt Sihvonen, Sergels Torg 12, 111 57 Stockholm. Anmälan kan också göras per telefon 08-678 72 41, fax 08-678 77 50 eller via Bolagets hemsida www.svenskinternetrekytering.se
- Vid anmälan skall uppges namn, person- eller organisationsnummer samt adress och telefonnummer. I det fall aktieägaren avser att låta sig företrädas av ombud bör fullmakt och övriga behörighetshandlingar insändas samtidigt med anmälan.
- Aktieägare som låtit förvaltarregistrera sina aktier måste, för att ha rätt att delta i stämman, tillfälligt inregistrera aktierna hos VPC i eget namn. Sådan omregistrering, som normalt tar några dagar, skall vara verkställd hos VPC onsdagen den 2 april 2008 och bör därför begäras hos förvaltaren i god tid dessförinnan.



Svensk Internetrekrytering AB

Svensk Internetrekrytering AB | Sergels Torg 12 | 111 57 Stockholm
Telefon 08-67 87 420 | Fax 08-67 87 750 | info@svenskinternetrekrytering.se

www.svenskinternetrekrytering.se